



# Korfbal App voor ouders en leden

## Downloaden en Registreren



- Download de KNKV app op je telefoon
- Klik op de knop Registreren als je voor de eerste keer wilt aanmelden.
- Voer het emailadres in waarmee jij of je kind bent aangemeld bij Pernix.
- Je ontvangt op dit emailadres een email met als onderwerp Activeren SportLink Account. Klik op deze link om je registratie te bevestigen.
- Klik vervolgens op de knop Inloggen in de KNKV app



# Korfbal App voor ouders en leden

## Inloggen en gegevens

15:44

← **Mijn gegevens**

Vul onderstaande gegevens in om jouw registratie compleet te maken.

**PERSOONSgegevens**

Je account is gekoppeld aan de verenigings-/bondsadministratie. Hierdoor zijn persoonsgegevens niet direct aan te passen. Kloppen deze gegevens niet? Neem dan contact op met je vereniging/bond

Voornaam

Eva

Initialen

E.

Tussenvoegsel

van

Achternaam


Duivenboden

dag	maand	jaar
03	09	2011


15:45

← **Mijn gegevens**


Vul onderstaande gegevens in om jouw registratie compleet te maken.

 **Eva van Duivenb...**

**Beperkt**  
Je naam is zichtbaar.

 **Eva van Duivenb...**

**Afgeschermd**  
Je naam en foto zijn niet zichtbaar.

 **Afgeschermd**

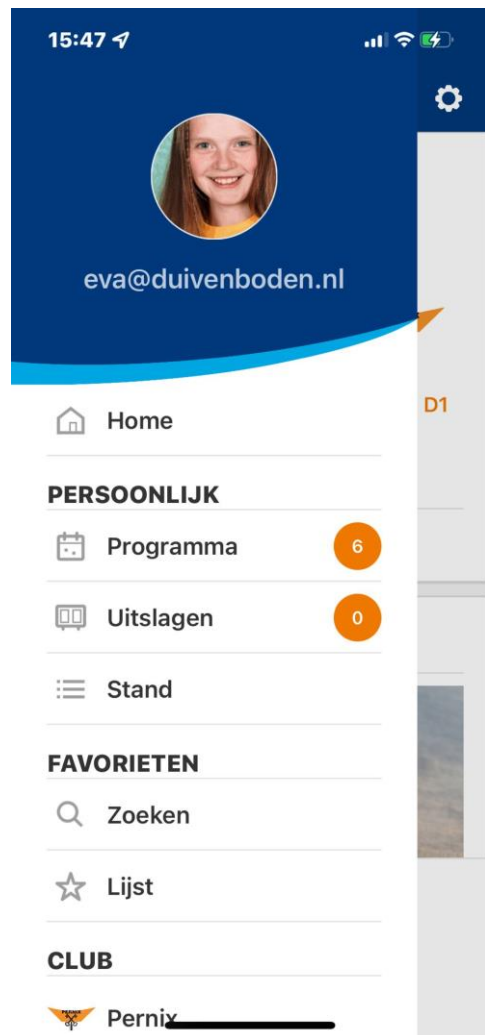

**Volgende** >

- Totdat het lid 16 jaar is, mogen alleen de ouders de gegevens wijzigen.
- Je ziet o.a. de Spelerspasfoto, Persoonsgegevens, Adresgegevens en Telefoonnummer. Via de ledenadministratie zijn deze ook aan te passen.
- Via Privacy instellingen geef je aan op welke manier het lid zichtbaar is:
  - Open
  - Normaal (standaard)
  - Beperkt (alleen de naam)
  - Afgeschermd (geen foto en geen naam)
- Klik op Volgende



# Korfbal App voor ouders en leden

## Startscherm en menu

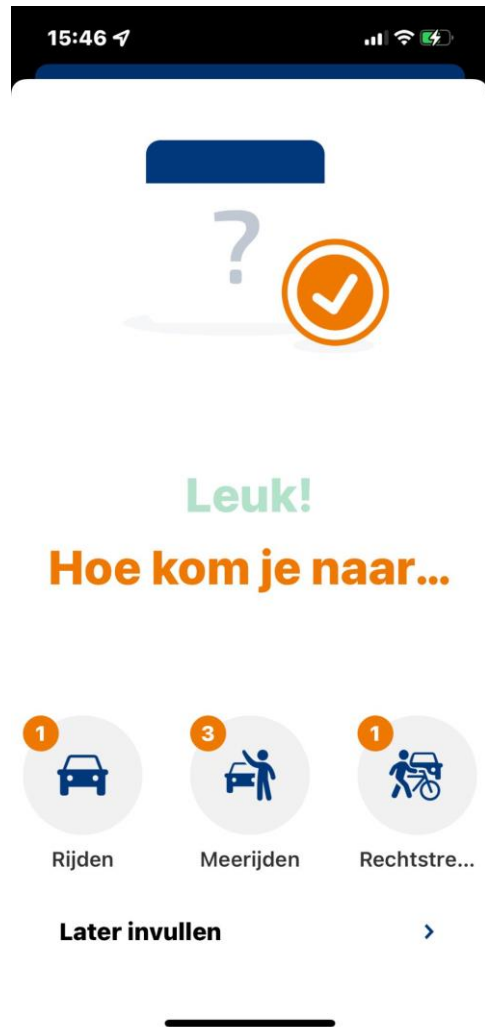
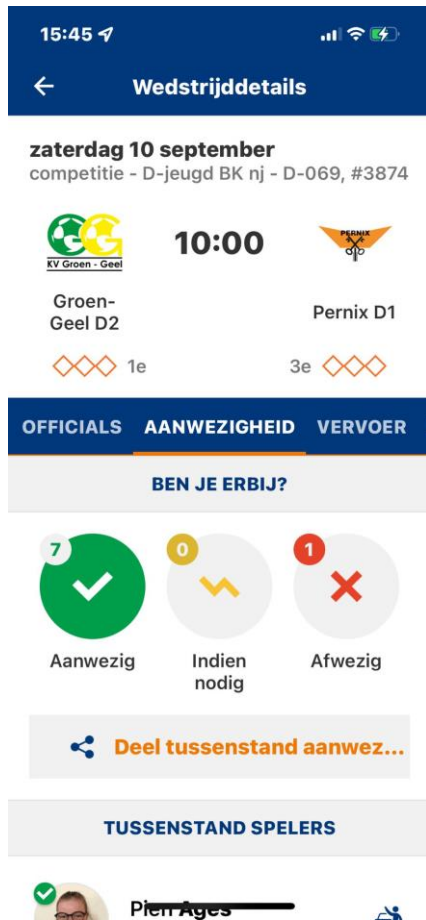


- Zodra je bent aangemeld kom je op de Home van de KNKV App. Hier vind je in een tijdlijn de Volgende wedstrijd, nieuws van de KNKV en van Pernix
- Onderaan vind je een snelkoppeling naar je Persoonlijke Team pagina met o.a. het Programma, Uitslagen en de stand.
- Met Toevoegen kan je ook andere Teams toevoegen
- Het menu bestaat uit
  - Persoonlijk
  - Favorieten
  - Club (alles over Pernix!)
  - Bond (spelerspas)
  - Algemeen (instellingen, help)



# Korfbal App voor ouders en leden

## Aanwezigheid en vervoer



- Aanwezigheid geef je door in de volgende stappen:
- Klik op de wedstrijd, de wedstrijd details worden geopend op de tab Locatie
- Kies voor Aanwezigheid en kies voor Aanwezig, Indien nodig of Afwezig
- Indien het een uitwedstrijd betreft verschijnt de vraag Hoe kom je naar....
- Geef hier aan Rijden, Meerijden of Rechtstreeks of Later invullen



# Korfbal App voor ouders en leden

## Aanwezigheid en vervoer

15:46

← Wedstrijddetails

zaterdag 10 september  
competitie - D-jeugd BK nj - D-069, #3874

10:00

Groen-Geel D2

Pernix D1

1e 3e

CIALS AANWEZIGHEID **VERVOER** INFO

1 3 1

Rijden Meerijden Rechtstreeks

Deel tussenstand vervoer

1 RIJDER

Eva van Duivenbod...  
Aanwezig, rijdt

15:54

Geen probleem!  
staat genoteerd

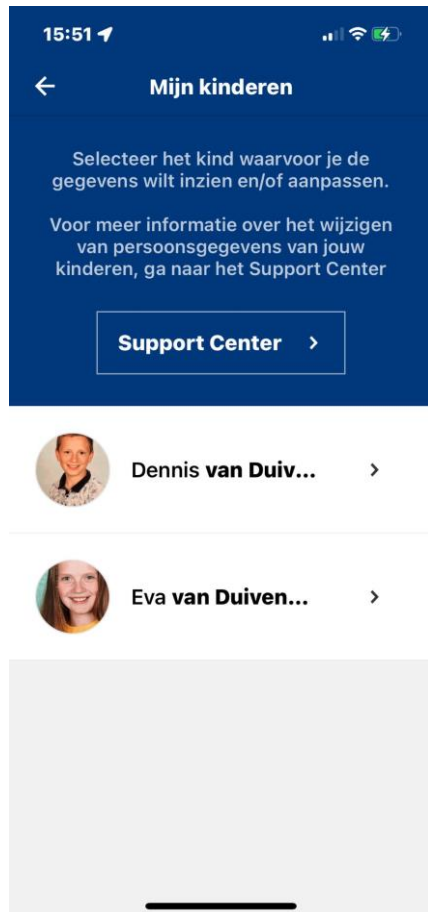
Terug naar wedstrijd >

- Je krijgt na je keuze keurig feedback (bijvoorbeeld als je rechtstreeks gaat)
- Klik op Terug naar wedstrijd om terug te keren naar het overzicht



# Korfbal App voor ouders en leden

## Ouders en kinderen

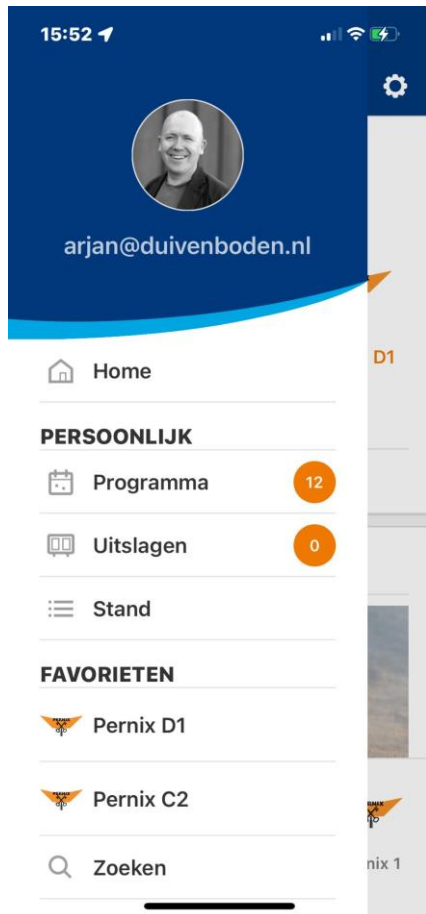


- Indien je zelf ook bondslid bent heb je de mogelijkheid om Kinderen toe te voegen aan de KNKV App
- Kies in het Menu voor Algemeen en klik op Instellingen en ga naar Mijn Kinderen
- Voeg de kinderen toe
- Door op het kind te klikken open je de details van het kind



# Korfbal App voor ouders en leden

## Ouders en kinderen



- Via het menu en Vervolgens Persoonlijk vind je (eventueel naast je eigen programma) het programma van je kinderen.
- Klik op de wedstrijd en geef aan of het kind Aanwezig is, en of je kan Rijden.